



ZARZĄD TRANSPORTU MIEJSKIEGO
W WARSZAWIE

ZMIANY W FUNKCJONOWANIU KOMUNIKACJI MIEJSKIEJ PO URUCHOMIENIU CENTRALNEGO ODCINKA II LINII METRA

Dział Organizacji Przewozów
Warszawa, 27 lutego 2015 r.



**Niniejsza prezentacja
przedstawia projekt zmian
w układzie linii autobusowych
wypracowany podczas
konsultacji społecznych
przeprowadzonych w II kwartale 2014 r.**

**Dodatkowo prezentowane będą korekty
tras objazdowych linii związanych
z awaryjnym zamknięciem
mostu Łazienkowskiego.**

ZMIANY W FUNKCJONOWANIU KOMUNIKACJI MIEJSKIEJ PO URUCHOMIENIU CENTRALNEGO ODCINKA II LINII METRA



ZARZĄD TRANSPORTU MIEJSKIEGO
W WARSZAWIE

202

częstotliwość:
10/20/20

Utworzenie linii dowożącej do najbliższej stacji metra i Dw. Wschodniego dla północnej części Pragi Południe.



ZMIANY W FUNKCJONOWANIU KOMUNIKACJI MIEJSKIEJ PO URUCHOMIENIU CENTRALNEGO ODCINKA II LINII METRA



ZARZĄD TRANSPORTU MIEJSKIEGO
W WARSZAWIE

155

częstotliwość:
10/15/20

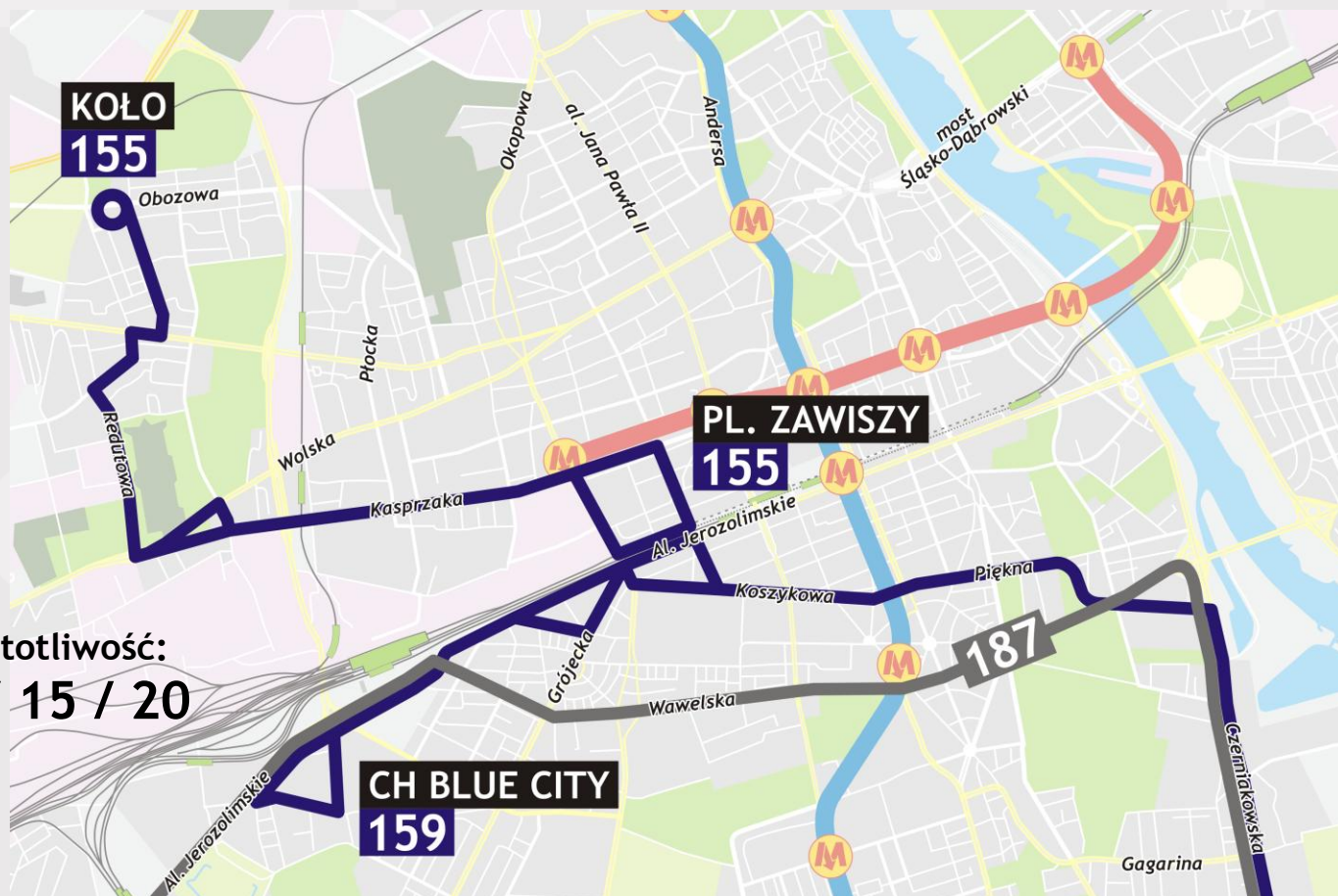
159

częstotliwość:
10/10/12

Podział linii 159 na dwie: 155 i 159.
Utrzymanie obecnej trasy linii 187 na Stegny,
w związku z zamknięciem
mostu Łazienkowski.

187

częstotliwość:
15 / 15 / 20



ZMIANY W FUNKCJONOWANIU KOMUNIKACJI MIEJSKIEJ PO URUCHOMIENIU CENTRALNEGO ODCINKA II LINII METRA



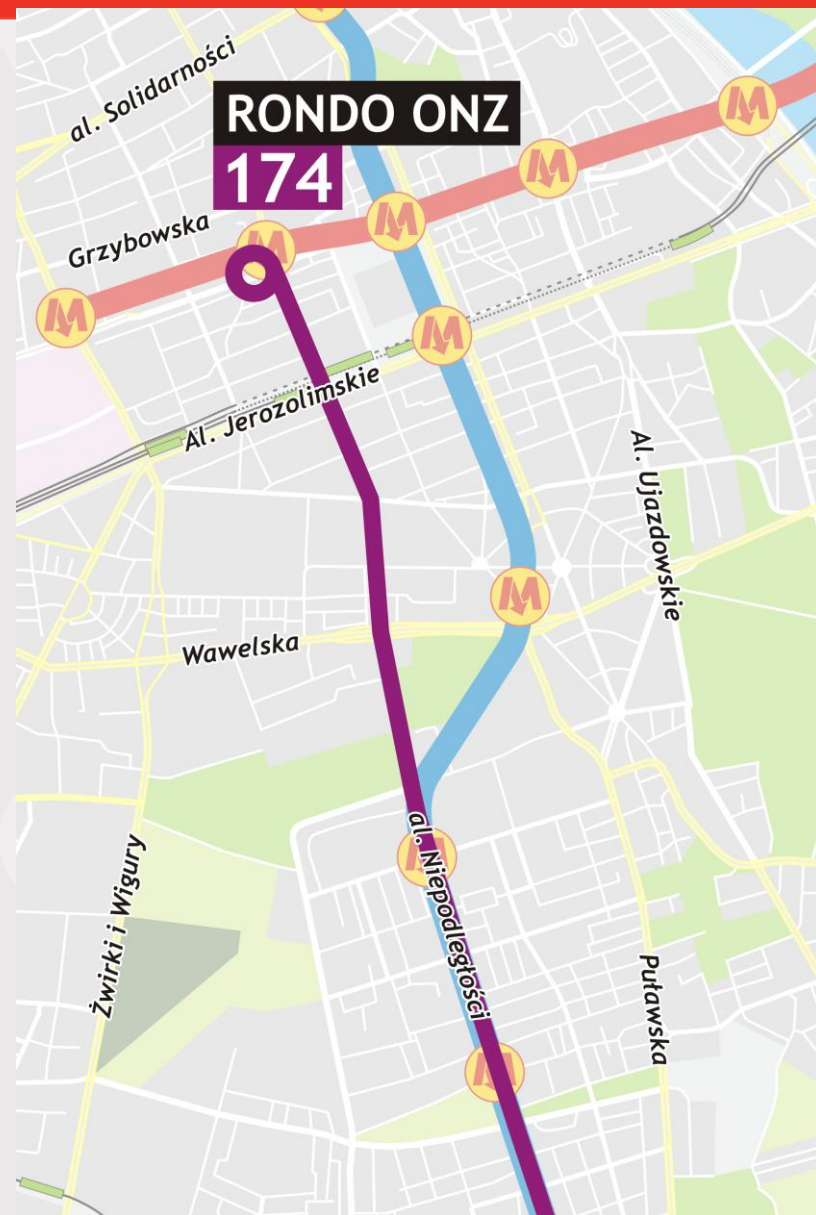
ZARZĄD TRANSPORTU MIEJSKIEGO
W WARSZAWIE

174

częstotliwość:
10/15/20

Skrócenie trasy linii 174
do najbliższej stacji II linii metra.

Wycofanie z najmniej obciążonego
odcinka trasy.



ZMIANY W FUNKCJONOWANIU KOMUNIKACJI MIEJSKIEJ PO URUCHOMIENIU CENTRALNEGO ODCINKA II LINII METRA



ZARZĄD TRANSPORTU MIEJSKIEGO
W WARSZAWIE

160

E-3

częstotliwość:
10/15/20

częstotliwość:
10/-/-

Zmniejszenie częstotliwości kursowania linii 160.

Wydzielenie z linii 160 nowej linii ekspresowej E-3, łączącej osiedle Targówek z najbliższą stacją metra.

Linia E-3 kursuje jednokierunkowo: rano do metra, po południu na Targówek.



ZMIANY W FUNKCJONOWANIU KOMUNIKACJI MIEJSKIEJ PO URUCHOMIENIU CENTRALNEGO ODCINKA II LINII METRA

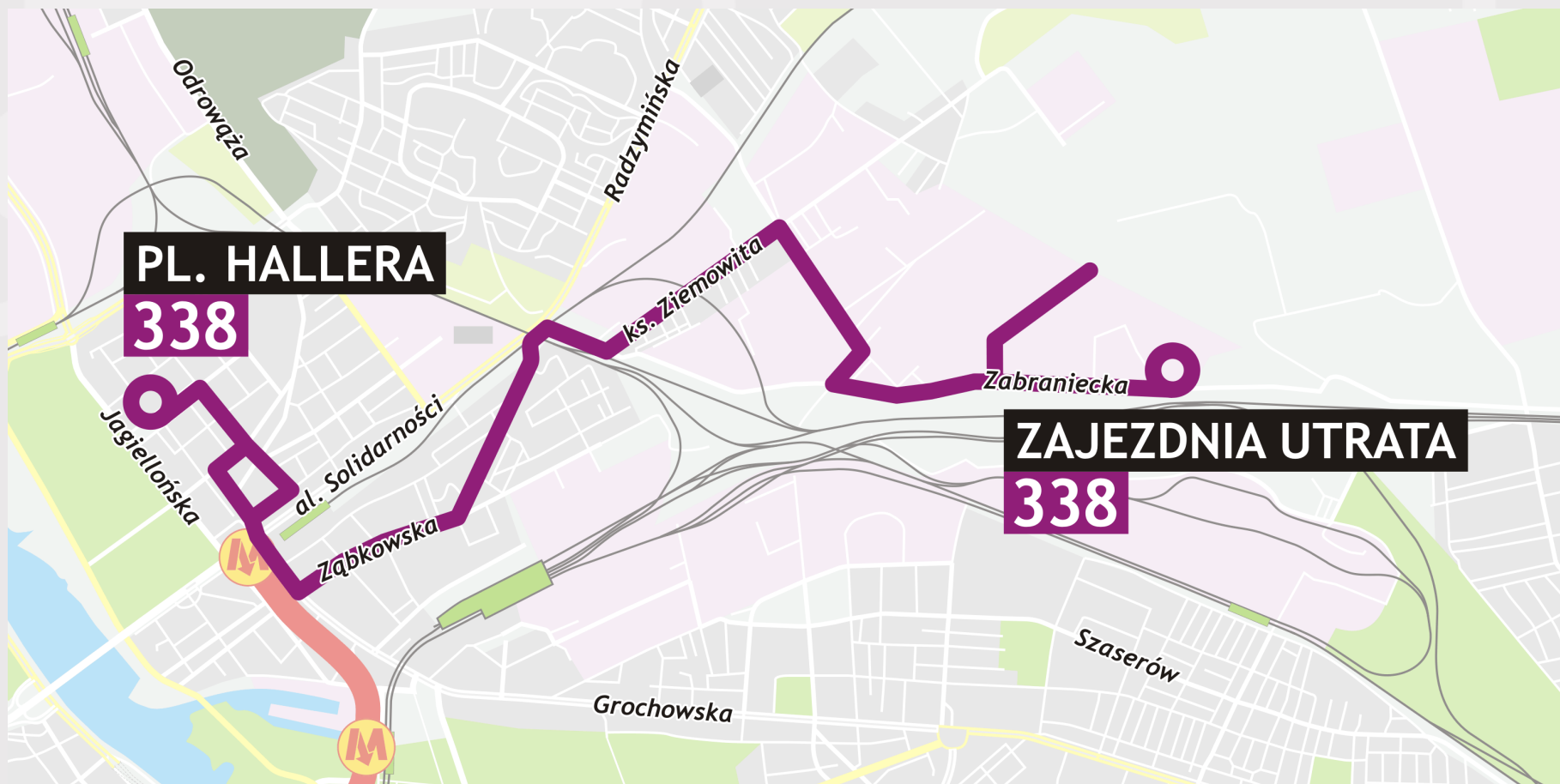


ZARZĄD TRANSPORTU MIEJSKIEGO
W WARSZAWIE

338

częstotliwość:
15/20/-

Korekta trasy na terenie Nowej Pragi.
Rozszerzenie godzin kursowania na cały dzień.
Rozkład jazdy uzgodniony z linią 170.



ZMIANY W FUNKCJONOWANIU KOMUNIKACJI MIEJSKIEJ PO URUCHOMIENIU CENTRALNEGO ODCINKA II LINII METRA



ZARZĄD TRANSPORTU MIEJSKIEGO
W WARSZAWIE

512

częstotliwość:
15-10/15/20

412

częstotliwość:
15-0/-/-

Skierowanie od Dw. Wileńskiego
przez południowy odcinek
ul. Jagiellońskiej do stacji metra
STADION NARODOWY.

Wydzielenie z linii 512 nowej linii
412 łączącej Zacisze ze stacją metra.
Linia 412 kursuje jednokierunkowo,
tylko w porannym szczycie:
z Zacisza do Dw. Wileńskiego.



ZMIANY W FUNKCJONOWANIU KOMUNIKACJI MIEJSKIEJ PO URUCHOMIENIU CENTRALNEGO ODCINKA II LINII METRA



ZARZĄD TRANSPORTU MIEJSKIEGO
W WARSZAWIE

527

częstotliwość:
7,5-10/15/20

E-7

częstotliwość:
7,5-10/-/-

Zmniejszenie częstotliwości kursowania w godzinach szczytu linii 527.

Wydzielenie z linii 527 nowej linii ekspresowej E-7, łączącej osiedle Derby z najbliższą stacją metra.

Linia E-7 kursuje jednokierunkowo: rano do metra, po południu na osiedle Debry.

(trasa objazdowa w związku z pracami na ul. Głębockiej)



ZMIANY W FUNKCJONOWANIU KOMUNIKACJI MIEJSKIEJ PO URUCHOMIENIU CENTRALNEGO ODCINKA II LINII METRA



ZARZĄD TRANSPORTU MIEJSKIEGO
W WARSZAWIE

718

częstotliwość:
15/20/40

738

częstotliwość:
30/40/40

805

częstotliwość:
15/-/-

Przywrócenie tras linii
718, 738 oraz 805 sprzed
zamknięcia Dw. Wileńskiego.

Skierowanie linii
do Dw. Wschodniego.





ZARZĄD TRANSPORTU MIEJSKIEGO
W WARSZAWIE

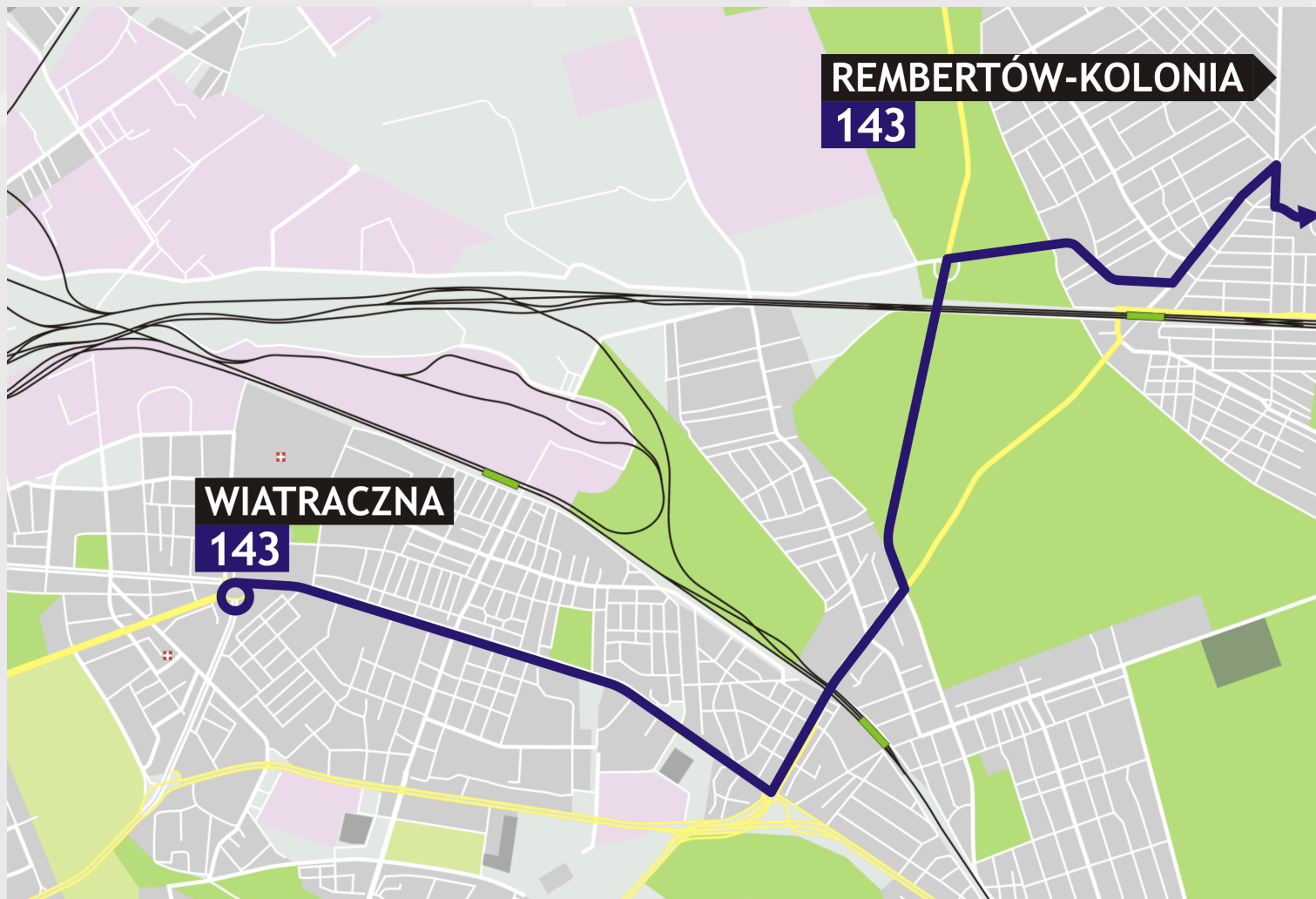
**KOREKTY TRAS OBJAZDOWYCH
LINII KURSUJĄCYCH PODSTAWOWO
MOSTEM ŁAZIENKOWSKIM
wprowadzane razem
z otwarciem II linii metra.**



143

częstotliwość:
10/15/15

Skrócenie linii do pętli WIATRACZNA



ZMIANY W FUNKCJONOWANIU KOMUNIKACJI MIEJSKIEJ PO URUCHOMIENIU CENTRALNEGO ODCINKA II LINII METRA

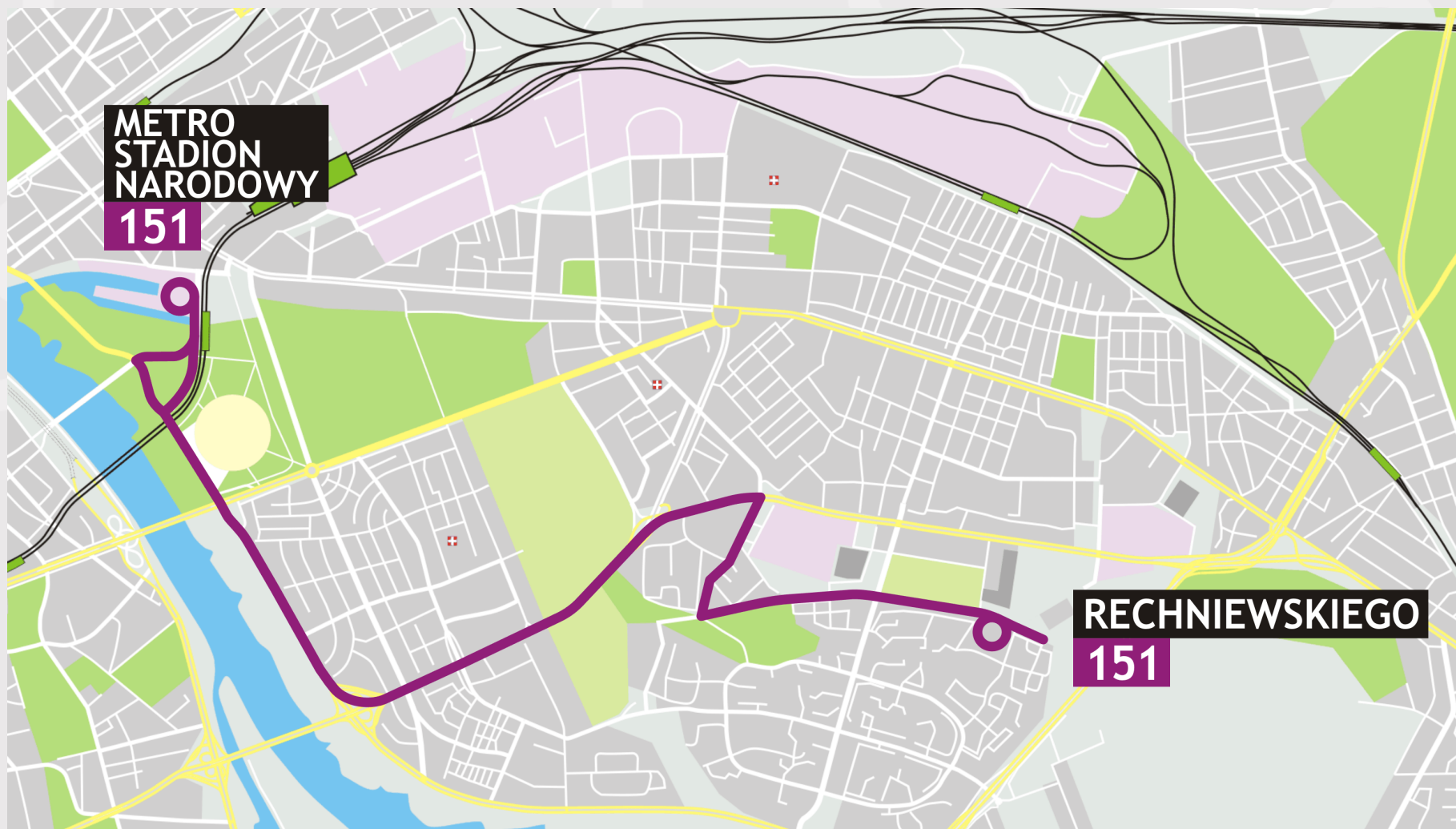


ZARZĄD TRANSPORTU MIEJSKIEGO
W WARSZAWIE

151

częstotliwość:
12/20/20

Wycofanie linii ze Śródmieścia i skierowanie do najbliższej stacji metra.



ZMIANY W FUNKCJONOWANIU KOMUNIKACJI MIEJSKIEJ PO URUCHOMIENIU CENTRALNEGO ODCINKA II LINII METRA



ZARZĄD TRANSPORTU MIEJSKIEGO
W WARSZAWIE

E-1

częstotliwość:
6/-/-

Uruchomienie nowego szczytowego połączenia
Goćławia z najbliższą stacją metra.
Ze zmniejszeniem częstotliwości
linii 507 w godzinach szczytu - z 3 do 6 minut.



ZMIANY W FUNKCJONOWANIU KOMUNIKACJI MIEJSKIEJ PO URUCHOMIENIU CENTRALNEGO ODCINKA II LINII METRA



ZARZĄD TRANSPORTU MIEJSKIEGO
W WARSZAWIE

411

częstotliwość:
30/30/-

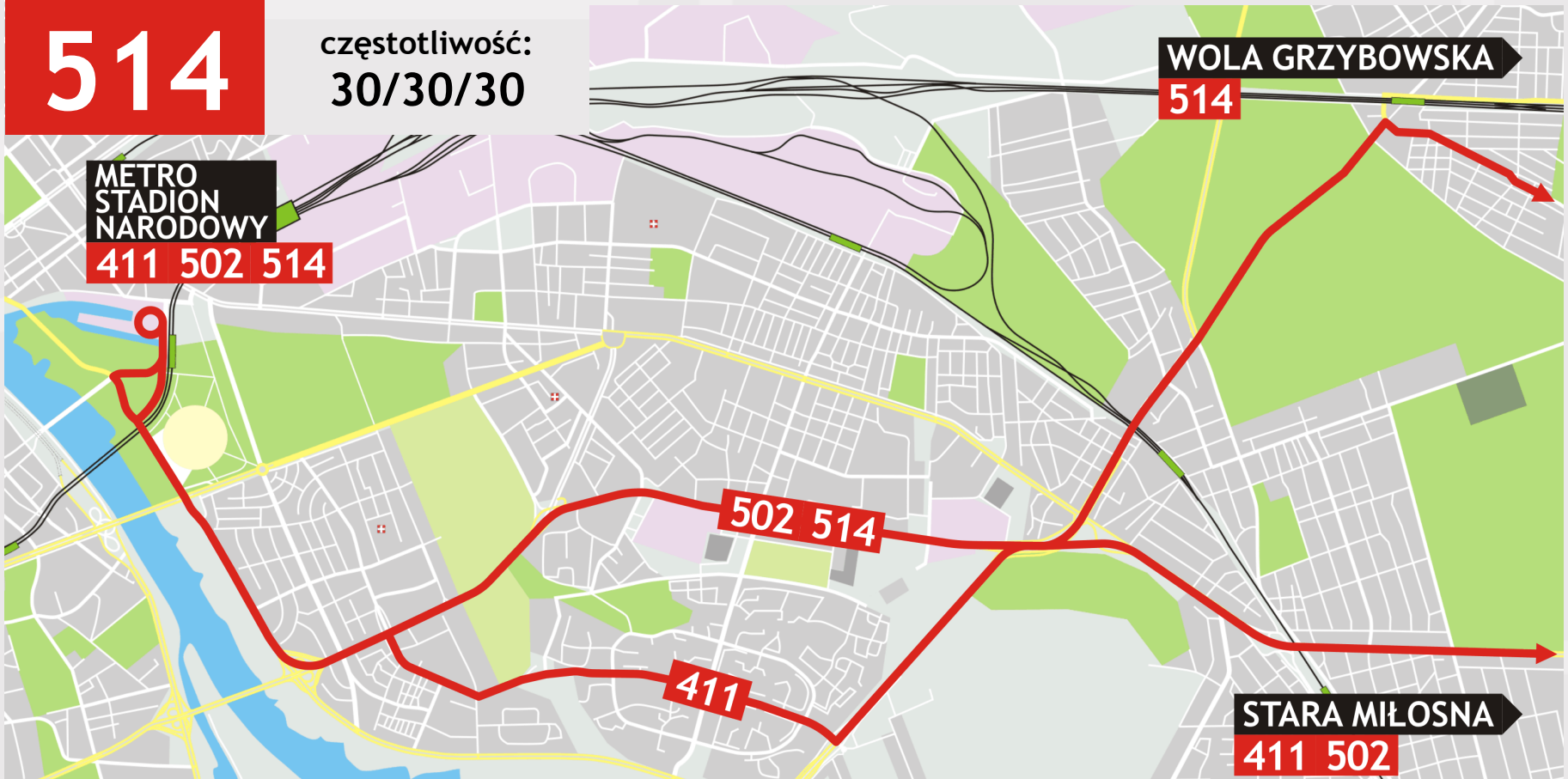
502

częstotliwość:
15/30/30

514

częstotliwość:
30/30/30

Wycofanie linii ze Śródmieścia
i skierowanie do najbliższej stacji metra
z korektą trasy linii 411 na Saskiej Kępie.



ZMIANY W FUNKCJONOWANIU KOMUNIKACJI MIEJSKIEJ PO URUCHOMIENIU CENTRALNEGO ODCINKA II LINII METRA



ZARZĄD TRANSPORTU MIEJSKIEGO
W WARSZAWIE

523

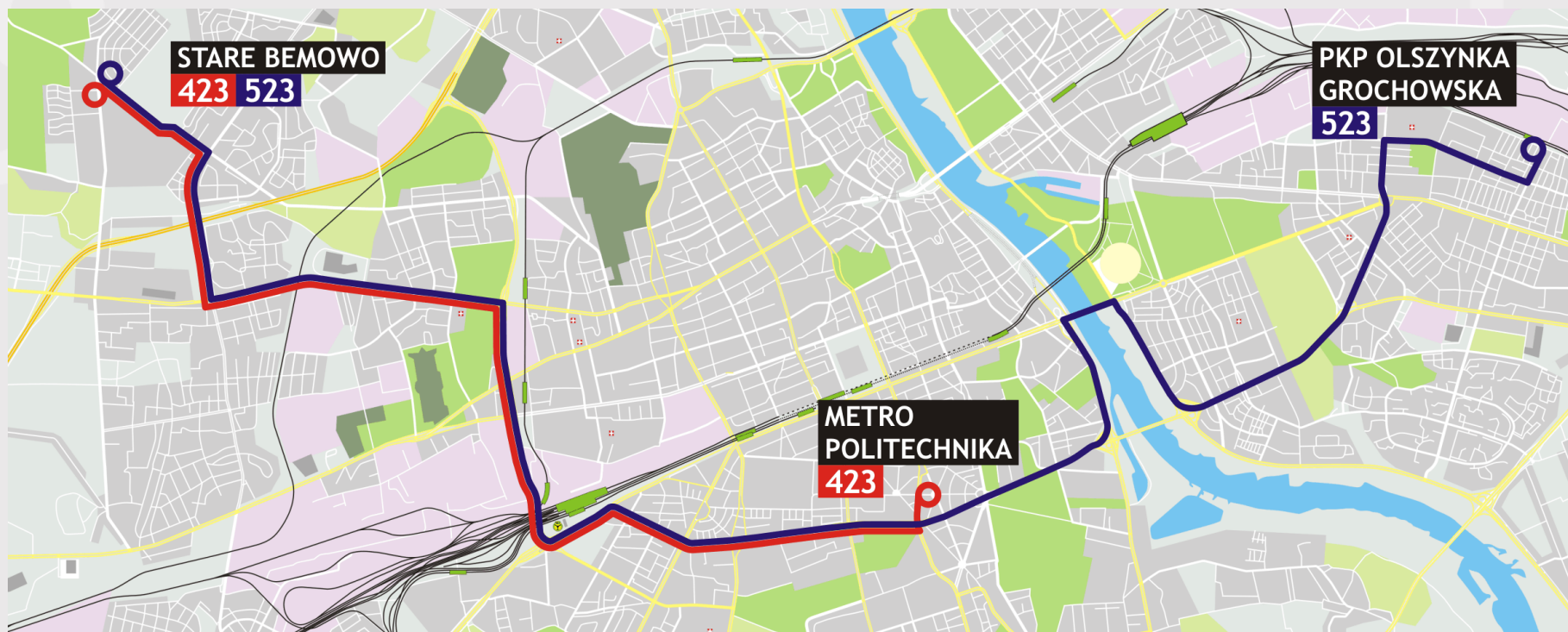
częstotliwość:
10/10/10

Wydzielenie z linii 523 szczytowej linii 423,
kursującej na najbardziej obciążonym odcinku.

423

częstotliwość:
10/-/-

W relacji Grochów - Centrum
powstanie połączenie 202+metro.



ZMIANY W FUNKCJONOWANIU KOMUNIKACJI MIEJSKIEJ PO URUCHOMIENIU CENTRALNEGO ODCINKA II LINII METRA



ZARZĄD TRANSPORTU MIEJSKIEGO
W WARSZAWIE

182

382

częstotliwość:
10/10/10

częstotliwość:
10/-/-

Wydzielenie z linii 182 szczytowej linii 382,
kursującej na najbardziej obciążonym odcinku.

W relacji Witolin - Centrum
funkcjonuje również połączenie linią 158.





ZARZĄD TRANSPORTU MIEJSKIEGO
W WARSZAWIE

dziękujemy za uwagę!

Dział Organizacji Przewozów
Warszawa, 27 lutego 2015 r.