



# Stołeczna komunikacja miejska w okresie Wszystkich Świętych 2016 (22.10-2.11.2016 r.)

ZTM  
Warszawa



**Dojazd do cmentarza w dniach  
22-23.10.2016 r.  
sobota-niedziela**



## Dojazd do cmentarza w dniach **22-23.10.2016 r.**

- ➔ **uruchomienie linii autobusowej C40**  
(w godz. 7:30-17:30, co ok. 5 minut)  
Metro Młociny - Cm. Północny
- ➔ **zwiększenie częstotliwości kursowania linii**  
115, 147, 173, 180, 181, 189, 227, 409, 500, 701
- ➔ **zwiększenie pojemności taboru linii**  
27, 28, 110, 191, 227
- ➔ **obowiązują sobotnie rozkłady jazdy**
- ➔ **zmiana trasy linii 256 i 409**  
(podjazdy pod bramę Cm. Bródnowskiego przy ul. Chodeckiej)



**Dojazd do cmentarzy w dniach  
24-28.10. oraz 2.11.2016 r.  
poniedziałek-piątek i środa**





## Dojazd do cmentarza w dniach 24-28.10. oraz 02.11.2016 r.

- ➔ **uruchomienie linii autobusowej C40**  
(w godz. 7:30-16:30, co ok. 10 minut)  
Metro Młociny - Cm. Północny
- ➔ **uruchomienie linii autobusowej 409**  
(w godz. 7:30 – 16:30, co ok. 30 minut)  
Trasa z podjazdami pod bramę Cmentarza Bródnowskiego przy ul. Chodeckiej
- ➔ **zwiększenie pojemności autobusów linii**  
110, 181, 303
- ➔ **zmiana trasy linii 256**  
(obsługa bramy Cmentarza Bródnowskiego przy ul. Chodeckiej)



**Dojazd do cmentarza w dniach  
29.10.-1.11.2016 r.  
Sobota - poniedziałek  
i wtorek (Wszystkich Świętych)**



# Dojazd do cmentarzy w dniach 29.10.-1.11.2016 r.

➔ obowiązują sobotnie rozkłady jazdy

➔ godziny kursowania linii cmentarnych  
(godziny zmian w funkcjonowaniu komunikacji)

**29-31.10.2016 r.**

**9<sup>00</sup>-17<sup>00</sup>**

linie C11, C12, C90:  
**9<sup>00</sup>-19<sup>00</sup>**

**1.11.2016 r.**

**7<sup>00</sup>-19<sup>00</sup>**

linie C11, C12, C90:  
**7<sup>00</sup>-21<sup>00</sup>**



# ZMIANY ROZKŁADÓW JAZDY

## Autobusy i tramwaje

23.10. (niedziela)

30-31.10. (niedziela-poniedziałek)



sobotni rozkład jazdy

### Metro

29.10. (sobota)

w godz. 10:00 – 18:00



**M1:** 4 minuty

**M2:** bez zmian

30.10. (niedziela)

w godz. 10:00 – 18:00



**M1:** 4 minuty

**M2:** sobotni rozkład jazdy

31.10. (poniedziałek)



**M1:** 3 minuty w godz. 6:00 – 20:00

**M2:** 3 minuty w godz. 7:00 – 18:00

01.11. (wtorek)

w godz. 10:00 – 18:00



**M1:** 3 minuty

(3 min. 20 sek. w godz. 8:00 – 10:00 i 18:00 – 20:00)

**M2:** 4 minuty





## 31.10.2016 r. (poniedziałek)

### ➔ Organizacja ruchu przewiduje przywrócenie dla ruchu indywidualnego:

- zachodniej jezdni ciągu Wysockiego - Odrowąża na odc. Syrokomli – rondo Żaba;
- ul. Wólczyńskiej na odc. Arkuszowa – Conrada;
- ul. Powązkowska na odc. Okopowa – Trasa AK;
- ul. Korkowa na wysokości Cmentarza;
- ul. Grzybowa na odc. Zygmunta III – Długa;
- ul. Ryżowa na odc. Kleszczowa – al. 4-go Czerwca 1989 r.

### ➔ Sobotni rozkład jazdy z zasileniami linii:

**24, 26, 31, 105, 122, 132, 138, 145, 160, 162, 167, 186, 189, 190, 504, 507, 512, 520, 523, 525, 527, 709, 710, 718, 719, 723, 739**

### ➔ Uruchomienie funkcjonowania linii:

**E-1, E-8, E-9, 212, 314, 317, 326, 331, 345, 397, 401, 402**

### ➔ Kursowanie linii 180 na trasie podstawowej



# Wykaz linii cmentarnych

## **tram** Tramwaje

**C1**

**CM. WOLSKI** - Wolska - Okopowa - **STARE POWĄZKI** - most Gdański - Starzyńskiego - **CM. BRÓDNOWSKI (ODROWAŻA)** - Rembielińska - **ŻERAŃ WSCH.**

**C6**

**CM. WOLSKI** - Wolska - al. Solidarności - Dw. Wileński - **CM. BRÓDNOWSKI (ODROWAŻA)** - Rembielińska - **ANNOPOL**





# Wykaz linii cmentarnych

## bus Autobusy

**C07**

**ŻERAŃ FSO** - Modlińska - Światowida - **LEŚNEJ POLANKI**  
(cmentarz na Tarchominie) (powrót przez Modlińską)

**C09**

**METRO MŁOCINY** - CM. PÓŁNOCNY (BRAMA GŁÓWNA)

**C11**

**POWĄZKI (CM. WOJSKOWY)** - Stare Powązki - Dw. Gdański -  
CM. BRÓDNOWSKI (ŚW. WINCENTEGO)

**C12**

**POWĄZKI (CM. WOJSKOWY)** - Broniewskiego - Powstańców  
Śląskich - CM. WOLSKI

**C13**

**CM. BRÓDNOWSKI (ŚW. WINCENTEGO)** - Dw. Gdański -  
Popiełuszki - Żeromskiego - **Cm. Wawrzyszewski** -  
CM. PÓŁNOCNY (BRAMA GŁÓWNA)



# Wykaz linii cmentarnych

## bus Autobusy

**C14**

**POWĄZKI (CM. WOJSKOWY) - Broniewskiego - Żeromskiego - Cm. Wawrzyszewski - CM. PÓŁNOCNY (BRAMA GŁÓWNA)**

**C17**

**BOKSERSKA - Gotarda - al. Lotników - Wałbrzyska - Wałbrzyska-Cmentarz - Dolina Służewiecka - al. Wilanowska - WILANÓW (cmentarz)**

**C20**

**DW. WSCHODNI - Targowa - Dw. Wileński - CM. BRÓDNOWSKI (ŚW. WINCENTEGO)**

**C22**

**POWĄZKI (CM. WOJSKOWY) - Stare Powązki - Popiełuszki - Krasińskiego - PL. WILSONA**

**C25**

**CM. BRÓDNOWSKI (ŚW. WINCENTEGO) - Rondo Starzyńskiego - Dw. Wileński - Targowa - most Poniatowskiego - Aleje Jerozolimskie - pl. Zawiszy - PL. NARUTOWICZA**



# Wykaz linii cmentarnych

## bus Autobusy

**C27**

**KRÓLEWSKA - pl. Bankowy - al. Solidarności - Dw. Wileński  
CM. BRÓDNOŃSKI (ŚW. WINCENTEGO)**  
(powrót mostem Gdańskim i ul. Andersa)

**C37**

**METRO WILANOWSKA - Puławska - Piaseczno - Lesznowola -  
CM. POŁUDNIOWY (BRAMA POŁUDNIOWA)**

**C40**

**METRO MŁOCINY - Cm. Północny (Brama Południowa) -  
CM. PÓŁNOCNY (BRAMA ZACHODNIA)**

**C42**

**KRÓLEWSKA - pl. Bankowy - Słowackiego - Żeromskiego -  
Cm. Wawrzyszewski - CM. PÓŁNOCNY (BRAMA GŁÓWNA)**

**C47**

**P+R AL. KRAKOWSKA – al. Krakowska – Janki – Magdalenka  
- CM. POŁUDNIOWY (BRAMA POŁUDNIOWA)**





# Wykaz linii cmentarnych

## bus Autobusy

**C50**

CM. PÓŁNOCNY (BRAMA GŁÓWNA) - Cm. Północny (Brama Południowa) - CM. PÓŁNOCNY (BRAMA ZACHODNIA)

**C51**

WIATRACZNA - most Poniatowskiego - Aleje Jerozolimskie - Towarowa - Okopowa - **Stare Powązki** - POWĄZKI-CM. WOJSKOWY

**C56**

BRÓDNO-PODGRODZIE - Cm. Bródnowski (Chodecka) - Wysockiego - Marywilska - Modlińska - most Skłodowskiej-Curie - Metro Młociny - CM. PÓŁNOCNY (BRAMA GŁÓWNA)

**C63**

PL. NARUTOWICZA - Towarowa - Okopowa - **Stare Powązki** - POWĄZKI (CM. WOJSKOWY)

**C69**

WIATRACZNA - Grochowska - Targowa - Dw. Wileński - Rondo Starzyńskiego - CM. BRÓDNOWSKI (ŚW. WINCENTEGO)

**C70**

DW. WSCHODNI - Dw. Wileński - al. Solidarności - Okopowa - **Stare Powązki** - Powązki (Cm. Wojskowy) - Kochanowskiego - Conrada - CM. PÓŁNOCNY (BRAMA GŁÓWNA)



# Wykaz linii cmentarnych

## bus Autobusy

**C76**

KRÓLEWSKA - pl. Bankowy - al. Solidarności - Dw. Wileński -  
CM. BRÓNOWSKI (ODROWAŻA)  
(powrót mostem Gdańskim i ul. Andersa)

**C80**

PL. TRZECH KRZYŻY - Nowy Świat - Krakowskie Przedmieście -  
Miodowa - Anielewicza - Okopowa - **Stare Powązki** - **POWAŻKI (CM. WOJSKOWY)**

**C81**

METRO MŁOCINY - Pułkowa - **Palmiry (cmentarz i muzeum)** -  
POCIECHA

**C84**

PL. NARUTOWICZA - Dw. Zachodni - **Cm. Wolski** - Powstańców  
Śląskich - Conrada - **CM. PÓŁNOCNY (BRAMA GŁÓWNA)**

**C88**

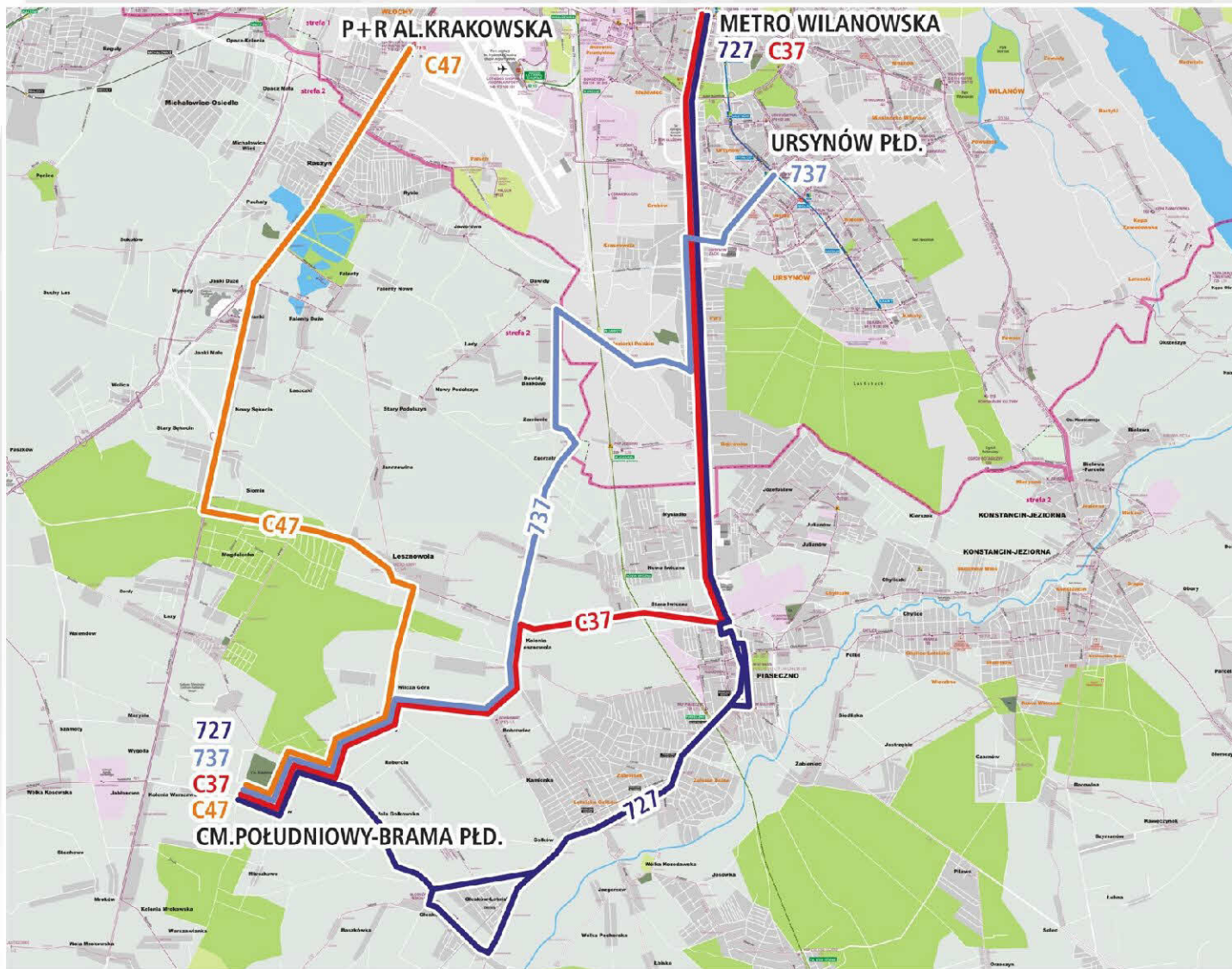
WIATRACZNA - Trasa Łazienkowska - al. Jana Pawła II - Metro  
Marymont - Żeromskiego - **Cm. Wawrzyszewski** - **CM. PÓŁNOCNY (BRAMA GŁÓWNA)**

**C90**

KRÓLEWSKA - pl. Bankowy - al. Solidarności - Okopowa - **Stare Powązki** - **POWAŻKI (CM. WOJSKOWY)**









## Dojazd do cmentarzy w dniach 29.10.-1.11.2016 r.

<b>CMENTARZ BRÓDNOŃSKI</b>	<b>ul. św. Wincentego</b>	<b>C11, C13, C20, C25, C27, C69</b> (160, 169, 227, 500, 517 – do skrzyżowania ulic Handlowa / Kołowa)
	<b>ul. Odrowąża</b>	<b>1, 3, 4, 25, C1, C6, C76</b>
	<b>ul. Chodecka</b>	<b>114, 126, C56</b> – do skrzyżowania ulic Chodecka / Wyszogrodzka



## Dojazd do cmentarzy w dniach 29.10-1.11.2016 r.

<b>CMENTARZ PÓŁNOCNY</b>	Brama Główna (ul. Wóycickiego)	181, C09, C13, C14, C42, C50, C56, C70, C84, C88
	Brama Południowa (ul. Wólczyńska)	409, 701, C40, C50
	Brama Zachodnia (ul. Estrady)	110, 409, 701, C40, C50





## Dojazd do cmentarzy w dniach 29.10.-1.11.2016 r.

<b>EWANGELICKO-AUGSBURSKI EWANGELICKO-REFORMOWANY</b>	<b>13, 20, 23, 24</b>
<b>PALMIRY</b>	<b>C81</b>
<b>POŁUDNIOWY (Antoninów)</b>	<b>727</b> (w oznaczonych kursach), <b>737, C37, C47</b>
<b>POWĄZKI - CM. WOJSKOWY (dawny Komunalny)</b>	<b>180, C11, C12, C14, C22, C51, C63, C80, C90</b> (409, C70 – do skrzyżowania ulic Powązkowska / Kraśińskiego)
<b>POWĄZKOWSKI (Stare Powązki)</b>	<b>180, 409, C11, C22, C51, C63, C70, C80, C90</b> (1, 22, 27, C1 – do ul. Okopowej)



## Dojazd do cmentarzy w dniach 29.10.-1.11.2016 r.

<b>PRAWOSŁAWNY</b>	<b>10, 11, 26, 27, C1, C6, 105, 154, 155, 184, 197, C84</b>
<b>WAWRZYSZEWSKI</b>	<b>11, 33, 110, 116, C13, C14, C42, C88</b> (114, 121, 203, 409, 701, 708, 712, C70, C84 – do skrzyżowania Wólczyńska / Conrada)
<b>WOLSKI</b>	<b>10, 11, 26, 27, C1, C6, 105, 184, 194, 197, 713, 716, 743, C12, C84</b>
<b>ŻYDOWSKI</b>	<b>1, 22, 27, C1</b>



# Statystyki linii cmentarnych

Linia	29. i 31.10.2016 r. (sobota i poniedziałek)		30.10.2016 r. (niedziela)		1.11.2016 r. (wtorek)		
	Liczba wozów	Częst. [min.]	Liczba wozów	Częst. [min.]	Liczba wozów	Częst. [min.]	
<b>KRÓLEWSKA</b>	C27 - Cm.Bródnowski	15	4	20	3	30	2
	C42 - Cm.Północny Br.Gł.	12	6	18	4	25	3
	C76 - Odrowąża	7	9	8	8	11	6
	C90 - Powązki	10	6	15	4	20	3
<b>METRO MŁOCINY</b>	C09 - Cm.Północny Br.Gł.	30	1,5	45	1	54	45 sek.
	C40 - Cm.Północny Br.Zach.	12	5	20	3	24	2,5
	C81 - Palmiry-Pociecha	2	60	2	60	2	60
<b>PL. NARUTOWICZA</b>	C25 - Cm.Bródnowski	14	6	21	4	28	3
	C63 - Powązki	10	6	12	5	15	4
	C84 - Cm.Północny Br.Gł.	28	4	37	3	57	2
<b>WIATRACZNA</b>	C51 - Powązki	20	5	25	4	33	3
	C69 - Cm.Bródnowski	15	4	20	3	30	2
	C88 - Cm.Północny Br.Gł.	20	6	29	4	40	3






# Statystyki linii cmentarnych

	29. i 31.10.2016 r. (sob. i pon.)		30.10.2016 r. (ndz.)		1.11.2016 r. (wt.)	
	Liczba wozów	Częst. [min.]	Liczba wozów	Częst. [min.]	Liczba wozów	Częst. [min.]
<b>C1</b> Cm.Wolski – Annopol	9	15	9	15	17	7,5
<b>C6</b> Cm.Wolski – Annopol	8	15	8	15	14	7,5
<b>C07</b> Żerań FSO - Leśnej Polanki	5	10	5	10	5	10
<b>C11</b> Cm.Bródnowski - Powązki	10	6	14	4	19	3
<b>C12</b> Cm.Wolski – Powązki	10	10	12	10	12	8
<b>C13</b> Cm.Bródnowski - Cm.Płn. Br.Gł.	20	5	28	4	41	2,5
<b>C14</b> Powązki - Cm.Płn. Br.Gł.	9	7	11	6	13	5
<b>C17</b> Bokserska – Wilanów	5	15	5	15	5	15
<b>C20</b> Dw.Wschodni - Cm.Bródnowski	7	7	9	6	10	5
<b>C22</b> Pl.Wilsonska – Powązki	6	9	9	6	11	5
<b>C37</b> Metro Wilanowska - Cm.Południowy	3	40	3	40	3	40
<b>C47</b> P+R Al. Krakowska - Cm.Południowy	1	80	1	80	2	40
<b>C50</b> Cm.Północny: Br.Gł.<->Br.Zach.	5	10	6	8	6	8
<b>C56</b> Bródno Podgr. - Cm.Płn. Br.Gł.	15	8	20	6	31	4
<b>C70</b> Dw.Wschodni - Cm.Płn. Br.Gł.	14	8	18	6	22	5
<b>C80</b> Pl.Trzech Krzyży – Powązki	9	7	11	6	17	4



# Statystyki linii cmentarnych liczba wozów

## porównanie liczby wozów w ruchu



**828**

standardowa  
sobota

**107**

zasilenie  
regularnych  
linii

**563**

linie  
cmentarne

razem: **1498 autobusów** (o 670 więcej)

ponadto: **296 składów tramwajowych** (o 61 więcej)



# Obsługa akcji cmentarnej

- **80 informatorów**, zlokalizowanych w rejonach cmentarzy, dworców kolejowych i najważniejszych węzłów przesiadkowych,
- **50 osób** zatrudnionych przy **kierowaniu ruchem**,
- **60 osób** badających **napętnienia pojazdów**,
- **50 pracowników Działu Nadzoru Przewozów** brało udział w organizacji transportu.







# Dystrybucja biletów


Bilety na przejazdy komunikacją miejską będą dostępne **w sześciu dodatkowych punktach sprzedaży i informacji**, rozmieszczonych w następujących lokalizacjach:

- Rondo Wiatraczna,
- Królewska,
- Plac Narutowicza,
- Cmentarz Komunalny Północny,
- Cmentarz Powązkowski,
- Cmentarz Bródnowski

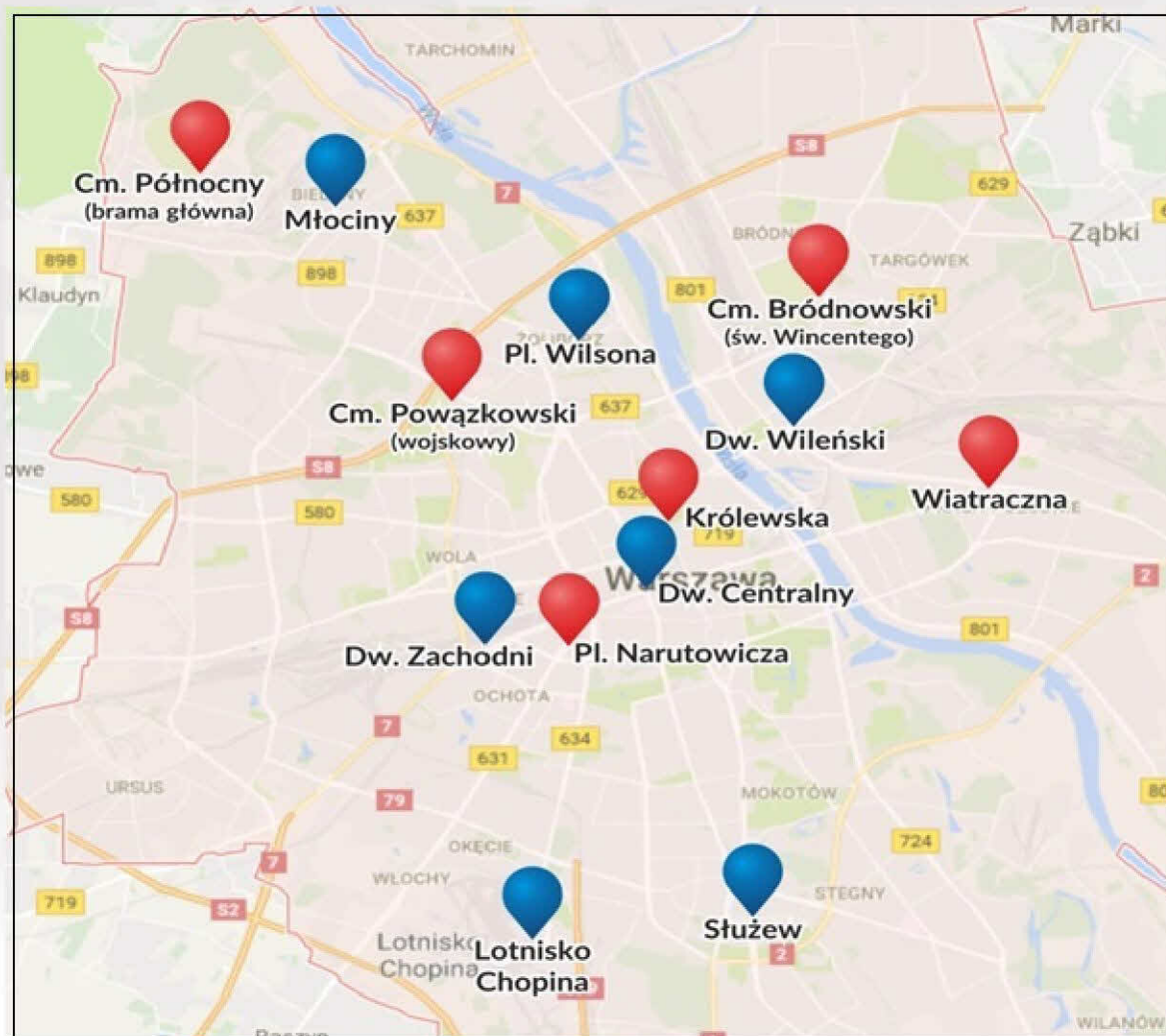




# Dystrybucja biletów

 Punkty Obsługi  
Pasażera czynne  
w dn. 1.11.br.

 Dodatkowe  
punkty sprzedaży





Dziękuję za uwagę

Warszawa